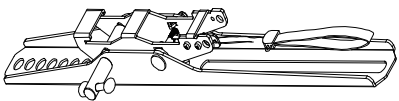
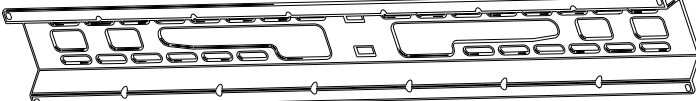


Importante: Leia todas as instruções antes de começar a montagem e instalação.

Embalagem de Acessórios

Acessórios Parede		Acessórios Televivores / Monitor			
Parafuso ST6.3 x L50mm x4	Bucha Ø10 Ø6 L50mm x4	Parafuso Phillips M4 x 35mm x4	Parafuso Phillips M6 x 35mm x4	Espaçador L21mm x4	Arruela x4

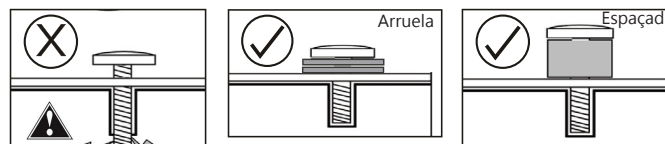
Componentes

Haste Vertical	Base do Suporte
	

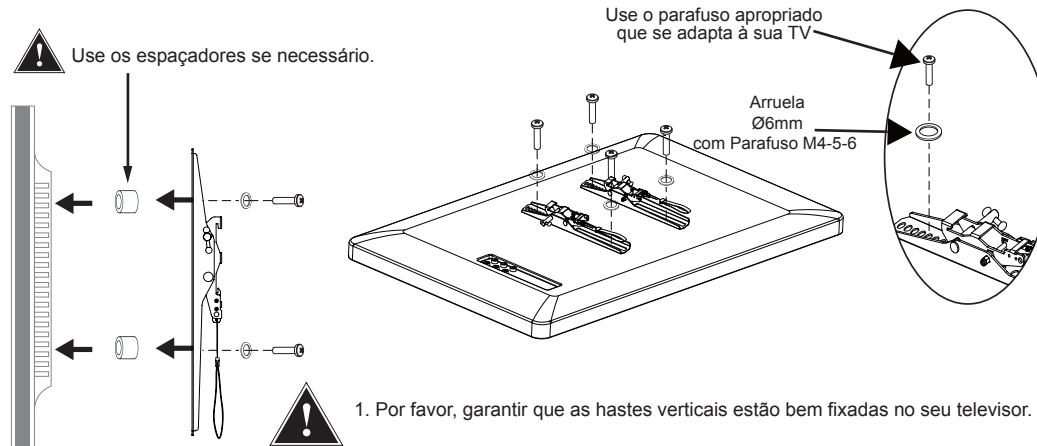
⚠ AVISO

- Não comece a instalação do produto sem ter lido e entendido as instruções e cuidados a serem tomados. Se após ler continuar com dúvida, por favor entre em contato com o SAC da Multivisão (sac@multivisao.com.br).
- Este produto deve ser instalado por uma pessoa com boa habilidade manual, experiência e ferramentas adequadas.
- Certifique-se de que a superfície onde o suporte será instalado suporta o peso do conjunto formado pela TV e o suporte.
- Nunca exceda o limite máximo de peso.
- Instale sempre com a ajuda de no mínimo um ajudante.
- Aperte firme todos os parafusos, mas cuidado para não espanar os mesmos, pois pode comprometer a segurança e o manuseio do suporte.
- Este produto foi desenvolvido para ser usado em ambientes internos.

Rua Coronel José Nunes do Santos, 640 - Centro
CEP 06730-000 Vargem Grande Paulista - São Paulo - Brasil
CNPJ: 54.817.853/0001-40 FONE: 55-11-4158-8700
FAX: 55-11-4158-1099 - contato@multivisao.com.br

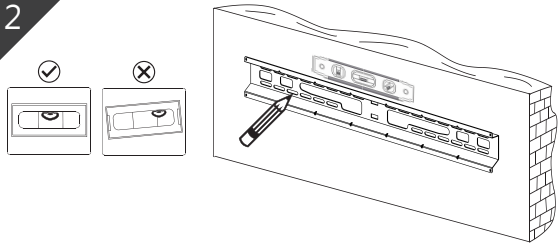


1 Montar as Hastes na TV utilizando os parafusos que melhor se encaixa na fixação do seu televisor. Para fixar a Haste no televisor utilize as arruelas e aperte os parafusos com a chave de fenda/philips. Como mostra ilustração

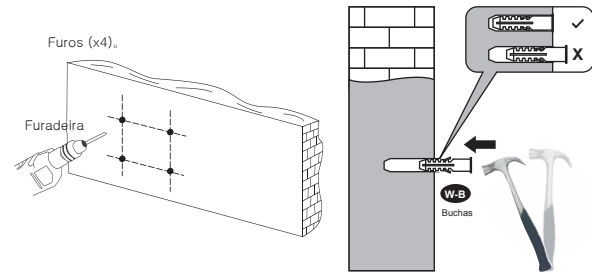


1. Por favor, garantir que as hastes verticais estão bem fixadas no seu televisor.
2. Não aperte os parafusos com muita força.

2

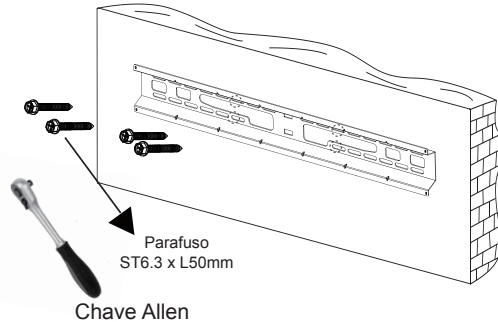


! Posicione a Régua do suporte na parede e com a ajuda de um nível, marque os pontos de fixação.
Retire a base e com o auxílio de uma furadeira montada com broca de vídea 10mm de diâmetro, faça a furação.

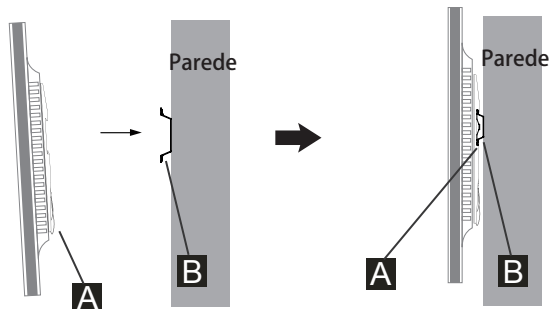


Encaixe as Buchas na parede com o auxílio, de preferência, de um martelo de borracha.

3



Encaixe o conjunto formado pela TV e as Hastes na Régua já fixada na parede conforme mostra ilustração abaixo. Com auxílio de uma chave allen aperte-o.



Encaixe o conjunto formado pela TV e as Hastes (A) na Régua (B) já fixada na parede conforme mostra ilustração.

CERTIFICADO DE GARANTIA

A MULTIVISÃO INDÚSTRIA E COMÉRCIO LTDA., identificada pelo endereço e telefone constantes no final deste instrumento, garante este produto contra quaisquer vícios ou defeitos de fabricação, com garantia até a COPA de 2014 ou pelo período de 02 (dois) anos, incluído o período legal previsto no Código de Defesa do Consumidor observadas as seguintes condições:

condições:

1. O período de garantia será contado a partir da emissão da nota fiscal do revendedor ao primeiro adquirente.
2. A garantia não abrangerá os danos decorrentes de instalações/montagens inadequadas realizadas pelo consumidor ou por terceiros contratados por ele, utilização em desacordo com o manual de instrução, acidentes (caso fortuito, força maior, etc.) e uso abusivo do produto. Da mesma forma, a garantia perderá sua validade, mesmo antes de expirado seu prazo, se o produto apresentar sinais de violação, modificação, adaptações ou conserto por pessoa não autorizada.
3. Em caso de quaisquer vícios ou defeitos de fabricação, o consumidor deverá contatar imediatamente a MULTIVISÃO, no Serviço de Atendimento ao Consumidor, pelo telefone (11) 4158-8700 ou, diretamente o revendedor, no caso de ocorrência fora da Capital do Estado de São Paulo, que comunicará o fabricante, para que sejam adotadas as providências necessárias.

4. Se houver dúvida quanto aos vícios ou defeitos de fabricação, o produto será analisado pela MULTIVISÃO, através de agente especializado, indicado pelo fabricante, e somente depois de comprovado o defeito, a substituição ou conserto do produto / peça poderá ser realizada.

5. O Atendimento pela garantia será feito exclusivamente pela assistência técnica da MULTIVISÃO e pelo agente especializado por ela contratado

6. Para a prestação de serviço de garantia, será imprescindível a apresentação da nota fiscal de venda e compra.

7. Fica eleito o foro central da comarca de S. Paulo (SP) para dirimir dúvidas de correntes de consu e ou da garantia. O consumidor que não concordar deve assim se manifestar em fabricante no prazo máximo de 7 dias contados da compra.

CUIDADOS AO EQUIPAMENTO

Ao efetuar a limpeza do produto, não utilize substâncias voláteis, tais como álcool ou solventes em geral, pois podem ocasionar danos. Para limpeza, use somente um pano seco.

RECOMENDAÇÕES

Não deixe o produto exposto a umidade e a luz do sol. Produtos equipados com rodízios devem ser manipulados com máxima cautela e em pisos inteiramente regulares, sob pena de risco de queda dos equipamentos alocados/acomodados sobre os mesmos.